

**ОТЧЕТ О ФИНАНСОВЫХ РЕЗУЛЬТАТАХ ДЕЯТЕЛЬНОСТИ УЧРЕЖДЕНИЯ**

на 1 января 2020 г.

Учреждение ГБПОУ "НТТ"

Обособленное подразделение \_\_\_\_\_

Учредитель Нижегородская область

Наименование органа, осуществляющего полномочия учредителя Министерство образования, науки и молодежной политики Нижегородской области





Периодичность: годовая

руб.

Форма по ОКУД	0503721
Дата по ОКПО	01.01.2020
ИНН	02509541
по ОКТМО	22701000
по ОКПО	
ИНН	
Глава по БК	074
по ОКЕИ	383

Наименование показателя	Код строки	Код аналитик и	Деятельность с целевыми средствами	Деятельность по государственному заданию	Приносящая доход деятельность	Итого
1	2	3	4	5	6	7
<b>Доходы (стр. 030 + стр. 040 + стр. 050 + стр. 060 + стр. 070 + стр. 090 + стр. 100 + стр. 110)</b>	<b>010</b>	<b>100</b>	<b>12 129 075,00</b>	<b>47 781 722,99</b>	<b>1 143 531,63</b>	<b>61 054 329,62</b>
<i>Доходы от собственности</i>	030	120	-	-	418 664,92	418 664,92
в том числе:						
Доходы от операционной аренды	030	121	-	-	418 664,92	418 664,92
<i>Доходы от оказания платных услуг (работ), компенсаций затрат</i>	040	130	-	46 223 800,00	639 252,48	46 863 052,48
в том числе:						
Доходы от оказания платных услуг (работ)	040	131	-	46 223 800,00	328 482,47	46 552 282,47
Доходы по условным арендным платежам	040	135	-	-	310 770,01	310 770,01
<i>Штрафы, пени, неустойки, возмещения ущерба</i>	050	140	-	-	-	-
в том числе:						
<i>Безвозмездные поступления текущего характера от бюджетов</i>	060	150	12 129 075,00	-	12 000,00	12 141 075,00
в том числе:						
Поступления текущего характера бюджетным и автономным учреждениям от сектора государственного управления	060	152	12 129 075,00	-	-	12 129 075,00
Поступления текущего характера от иных резидентов (за исключением сектора государственного управления и организаций государственного сектора)	060	155	-	-	12 000,00	12 000,00
<i>Безвозмездные поступления капитального характера от бюджетов</i>	070	160	-	-	-	-
в том числе:						
<i>Доходы от операций с активами</i>	090	170	-	1 523 268,59	73 614,23	1 596 882,82
в том числе:						
Доходы от выбытия активов	090	172	-	1 523 268,59	73 614,23	1 596 882,82
<i>Прочие доходы</i>	100	180	-	-	-	-
в том числе:						
<i>Безвозмездные неденежные поступления в сектор государственного управления</i>	110	190	-	34 654,40	-	34 654,40
в том числе:						
Безвозмездные неденежные поступления капитального характера от сектора государственного управления и организаций государственного сектора	110	195	-	34 654,40	-	34 654,40
<b>Расходы (стр. 160 + стр. 170 + стр. 190 + стр. 210 + стр. 230 + стр. 240 + стр. 250 + стр. 260 + стр. 270)</b>	<b>150</b>	<b>200</b>	<b>11 133 001,12</b>	<b>47 736 090,59</b>	<b>1 135 637,67</b>	<b>60 004 729,38</b>
<i>Оплата труда и начисления на выплаты по оплате труда</i>	160	210	-	35 873 285,04	239 593,91	36 112 878,95
в том числе:						
Заработная плата	160	211	-	27 544 745,09	180 527,09	27 725 272,18
Прочие несоциальные выплаты персоналу в денежной форме	160	212	-	1 200,00	-	1 200,00
Начисления на выплаты по оплате труда	160	213	-	8 314 393,95	54 578,82	8 368 972,77
Прочие несоциальные выплаты персоналу в натуральной форме	160	214	-	12 946,00	4 488,00	17 434,00
<i>Оплата работ, услуг</i>	170	220	5 381 301,12	4 455 552,58	721 064,82	10 557 918,52
в том числе:						
Услуги связи	170	221	-	80 202,95	49 021,60	129 224,55
Транспортные услуги	170	222	-	140 080,00	-	140 080,00
Коммунальные услуги	170	223	-	3 763 612,12	423 761,68	4 187 373,80
Работы, услуги по содержанию имущества	170	225	4 178 641,12	149 384,26	115 797,54	4 443 822,92
Прочие работы, услуги	170	226	1 202 660,00	322 273,25	132 484,00	1 657 417,25
<i>Обслуживание долговых обязательств</i>	190	230	-	-	-	-
в том числе:						
<i>Безвозмездные перечисления текущего характера организациям</i>	210	240	-	-	-	-
в том числе:						
<i>Безвозмездные перечисления бюджетам</i>	230	250	-	-	-	-
в том числе:						
<i>Социальное обеспечение</i>	240	260	1 615 817,82	5 269 832,66	169,85	6 885 820,33
в том числе:						
Пособия по социальной помощи населению в денежной форме	240	262	1 615 817,82	1 791 503,00	-	3 407 320,82
Пособия по социальной помощи населению в натуральной форме	240	263	-	3 406 935,65	-	3 406 935,65
Социальные пособия и компенсации персоналу в денежной форме	240	266	-	71 394,01	169,85	71 563,86
<i>Расходы по операциям с активами</i>	250	270	-	1 869 222,31	165 703,08	2 034 925,39
в том числе:						
Амортизация	250	271	-	1 393 818,64	39 836,39	1 433 655,03
Расходование материальных запасов	250	272	-	475 403,67	125 866,69	601 270,36
<i>Безвозмездные перечисления капитального характера организациям</i>	260	280	-	-	-	-
в том числе:						
<i>Прочие расходы</i>	270	290	4 135 882,18	268 198,00	9 106,01	4 413 186,19
в том числе:						
Налоги, пошлины и сборы	270	291	175 000,00	268 198,00	1 650,00	444 848,00
Штрафы за нарушение законодательства о налогах и сборах, законодательства о страховых взносах	270	292	-	-	1 602,53	1 602,53
Штрафы за нарушение законодательства о закупках и нарушение условий контрактов (договоров)	270	293	-	-	1 453,48	1 453,48
Иные выплаты текущего характера физическим лицам	270	296	3 960 882,18	-	2 000,00	3 962 882,18
Иные выплаты текущего характера организациям	270	297	-	-	2 400,00	2 400,00
<b>Чистый операционный результат (стр. 301 - стр. 302); (стр. 310 + стр. 410)</b>	<b>300</b>		<b>996 073,88</b>	<b>45 632,40</b>	<b>-73 993,04</b>	<b>967 713,24</b>
<i>Операционный результат до налогообложения (стр. 010 - стр. 150)</i>	301		996 073,88	45 632,40	7 893,96	1 049 600,24
<i>Налог на прибыль</i>	302		-	-	81 887,00	81 887,00
<b>Операции с нефинансовыми активами (стр. 320 + стр. 330 + стр. 350 + стр. 360 + стр. 370 + стр. 380 + стр. 390 + стр. 400)</b>	<b>310</b>			<b>-364 370,43</b>	<b>-60 166,19</b>	<b>-424 536,62</b>
<i>Чистое поступление основных средств</i>	320			-248 500,36	-	-248 500,36
в том числе:						
увеличение стоимости основных средств	321	310	996 073,88	1 145 318,28	49 976,39	2 191 368,55
уменьшение стоимости основных средств	322	41X	996 073,88	1 393 818,64	49 976,39	2 439 868,91
<i>Чистое поступление нематериальных активов</i>	330			-	-	-
в том числе:						

увеличение стоимости нематериальных активов	331	320	-	-	-	-
уменьшение стоимости нематериальных активов	332	42X	-	-	-	-
<b>Чистое поступление непроизведенных активов</b>	350					
в том числе:						
увеличение стоимости непроизведенных активов	351	330	-	-	-	-
уменьшение стоимости непроизведенных активов	352	43X	-	-	-	-
<b>Чистое поступление материальных запасов</b>	360		-	-115 490,95	-60 166,19	-175 657,14
в том числе:						
увеличение стоимости материальных запасов	361	340	-	359 912,72	90 737,97	450 650,69
в том числе:						
Увеличение стоимости горюче-смазочных материалов	361	343	-	19 240,76	22 384,84	41 625,60
Увеличение стоимости строительных материалов	361	344	-	147 819,05	4 503,00	152 322,05
Увеличение стоимости мягкого инвентаря	361	345	-	1 862,60	3 256,24	5 118,84
Увеличение стоимости прочих оборотных запасов (материалов)	361	346	-	190 990,31	51 482,69	242 473,00
Увеличение стоимости прочих материальных запасов однократного применения	361	349	-		9 111,20	9 111,20
уменьшение стоимости материальных запасов	362	440	-	475 403,67	150 904,16	626 307,83
в том числе:						
Уменьшение стоимости лекарственных препаратов и материалов, применяемых в медицинских целях	362	441	-	263,00	-	263,00
Уменьшение стоимости горюче-смазочных материалов	362	443	-	18 064,88	22 384,84	40 449,72
Уменьшение стоимости строительных материалов	362	444	-	187 214,50	14 960,90	202 175,40
Уменьшение стоимости мягкого инвентаря	362	445	-	28 674,97	12 782,00	41 456,97
Уменьшение стоимости прочих оборотных ценностей (материалов)	362	446	-	241 186,32	94 296,42	335 482,74
Уменьшение стоимости прочих материальных запасов однократного применения	362	449	-		6 480,00	6 480,00
<b>Чистое поступление прав пользования активами</b>	370					
в том числе:						
увеличение стоимости прав пользования активом	371	350				
уменьшение стоимости прав пользования активом	372	450				
<b>Чистое изменение затрат на изготовление готовой продукции, выполнение работ, услуг</b>	390					
в том числе:						
увеличение затрат	391	x	-	41 980 112,14	1 133 364,28	43 113 476,42
уменьшение затрат	392	x	-	41 980 112,14	1 133 364,28	43 113 476,42
<b>Чистое изменение расходов будущих периодов</b>	400	x	-	-379,12	-	-379,12
<b>Операции с финансовыми активами и обязательствами (стр. 420 - стр. 510)</b>	410		996 073,88	410 002,83	-13 826,85	1 392 249,86
<b>Операции с финансовыми активами (стр. 430 + стр. 440 + стр. 450 + стр. 460 + стр. 470 + стр. 480)</b>	420		1 564 185,00	47 648 048,59	-335 153,67	48 877 079,92
<b>Чистое поступление денежных средств и их эквивалентов</b>	430				125 450,97	125 450,97
в том числе:						
поступление денежных средств и их эквивалентов	431	510	12 464 772,41	47 532 065,25	1 261 788,53	61 258 626,19
выбытие денежных средств и их эквивалентов	432	610	12 464 772,41	47 532 065,25	1 136 337,56	61 133 175,22
<b>Чистое поступление ценных бумаг, кроме акций</b>	440					
в том числе:						
увеличение стоимости ценных бумаг, кроме акций и иных финансовых инструментов	441	520				
уменьшение стоимости ценных бумаг, кроме акций и иных финансовых инструментов	442	620				
<b>Чистое поступление акций и иных финансовых инструментов</b>	450					
в том числе:						
увеличение стоимости акций и иных финансовых инструментов	451	530				
уменьшение стоимости акций и иных финансовых инструментов	452	630				
<b>Чистое предоставление займов</b>	460					
в том числе:						
увеличение задолженности по предоставленным займам	461	540				
уменьшение задолженности по предоставленным займам	462	640				
<b>Чистое поступление иных финансовых активов</b>	470					
в том числе:						
увеличение стоимости иных финансовых активов	471	550				
уменьшение стоимости иных финансовых активов	472	650				
<b>Чистое увеличение прочей дебиторской задолженности</b>	480		1 564 185,00	47 648 048,59	-460 604,64	48 751 628,95
в том числе:						
увеличение прочей дебиторской задолженности	481	560	14 028 957,41	95 385 554,41	1 111 112,17	110 525 623,99
уменьшения прочей дебиторской задолженности	482	660	12 464 772,41	47 737 505,82	1 571 716,81	61 773 995,04
<b>Операции с обязательствами (стр. 520 + стр. 530 + стр. 540 + стр. 550 + стр. 560)</b>	510		568 111,12	47 238 045,76	-321 326,82	47 484 830,06
<b>Чистое увеличение задолженности по внутренним привлеченным займам</b>	520					
в том числе:						
увеличение задолженности по внутренним привлеченным займам	521	710				
уменьшение задолженности по внутренним привлеченным займам	522	810				
<b>Чистое увеличение задолженности по внешним привлеченным займам</b>	530					
в том числе:						
увеличение задолженности по внешним привлеченным займам	531	720				
уменьшение задолженности по внешним привлеченным займам	532	820				
<b>Чистое увеличение прочей кредиторской задолженности</b>	540		-996 073,88	1 008 286,71	52 297,73	64 510,56
в том числе:						
увеличение прочей кредиторской задолженности	541	730	12 151 792,00	50 947 865,34	1 177 985,29	64 277 642,63
уменьшения прочей кредиторской задолженности	542	830	13 147 865,88	49 939 578,63	1 125 687,56	64 213 132,07
<b>Доходы будущих периодов</b>	550	x	1 564 185,00	46 124 780,00	-373 575,87	47 315 389,13
<b>Резервы предстоящих расходов</b>	560	x		104 979,05	-48,68	104 930,37

Руководитель  (подпись)  (расшифровка подписи) Главный бухгалтер  (подпись)  (расшифровка подписи)

Централизованная бухгалтерия

(наименование, ОГРН, ИНН, КПП, местонахождение)

Руководитель  
(уполномоченное лицо)

(должность)

(подпись)

(расшифровка подписи)

Исполнитель

(должность)

(подпись)

(расшифровка подписи)

(телефон, e-mail)

23 января 2020 г.